

# NOTRE BOTTE SECRÈTE EN 4 PAS

## PRÉSENTATION DE LA GAMME TRUE STEP

### ÉCOLOGIQUE


- Un emballage étudié pour la réutilisation, une matière durable qui limite les froissements et une ouverture large qui facilite le réemploi.
- Un emballage ne conservant que l'essentiel en supprimant l'aluminium, le papier et les colles, c'est un premier pas !

### À VOTRE IMAGE

- Dynamiser vos ventes par un emballage qui vous ressemble en profitant d'une personnalisation enfin accessible à tous !
- Une matière non limitante sur les processus d'impression et en capacité d'offrir le plus beau rendu des couleurs.

### COMPÉTITIF

- Nos tarifications sont possibles grâce à notre maîtrise de la chaîne de bout en bout et la mise en commun des acteurs.



### PERFORMANT

- Matière barrière anti-UV, anti-humidité et anti-oxydation, permettant une grande conservation de plus de 18 mois.



# TROUVER CHAUSSURE À SON PIED

## ADAPTATION DE LA GAMME À VOTRE DESIGN

### SANS FRAIS D'IMPRESSION

- Si vous désirez profiter des avantages de la gamme True Step sans frais d'impression, nous proposons nos sachets en blanc mat incluant la marque True Step sur le bas du sac\*.



\*Apparence de notre gamme True Step sans design associé



### SOLUTION REPIQUAGE

- La base de notre modèle blanc\* peut être utilisée en tant que support pour l'ajout de votre logo et vos informations de contact afin de profiter de l'impression blanche déjà réalisée.

### IMPRESSION DE VOTRE DESIGN

- La marque True Step est soigneusement intégrée et adaptée au sein de votre design en utilisant vos couleurs afin qu'il épouse parfaitement la structure de votre packaging.
- \*Tout visuel vous est soumis pour validation avant production.

Cet exemple demande 7 cylindres (un cylindre par couleur) :

5 cylindres pour la face avant, la face arrière et le fond du pouch bag.



+

2 cylindres pour les 2 soufflets.



Notre équipe reste disponible pour vous guider sur toutes les étapes de réalisation et de production jusqu'à la livraison.

Les modèles et les couleurs représentés dans ce document sont à titre indicatif et sont ici présentés pour vous faire une idée.

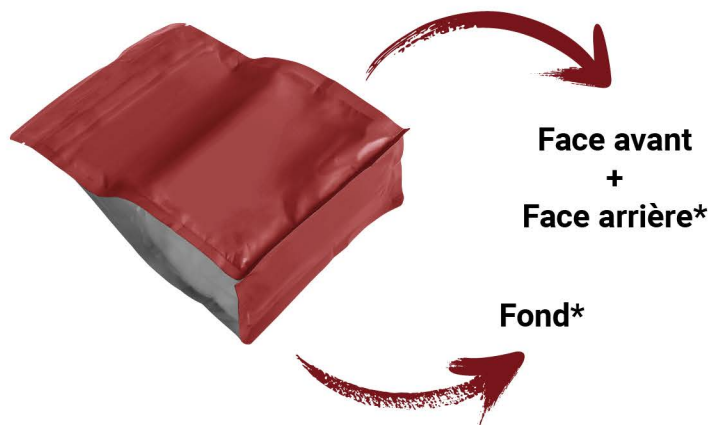
# CONSTRUCTION TARIFAIRE DES CYLINDRES



Type d'impression : Rotogravure avec finition mat ou finition brillante.  
Favorisez les couleurs PANTONE pour un rendu parfait !

## A ETAPE 1 : IMPRESSION BOBINE A

Représenté en rouge ci-dessous.

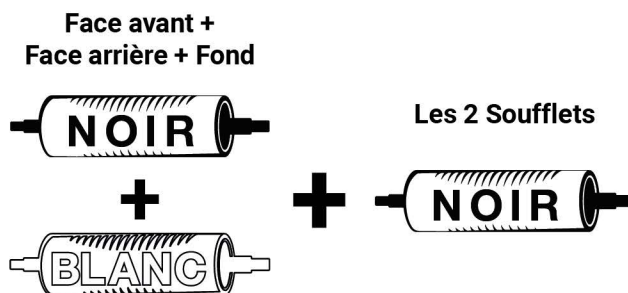


## B ETAPE 2 : IMPRESSION BOBINE B

Représenté en rouge ci-dessous.

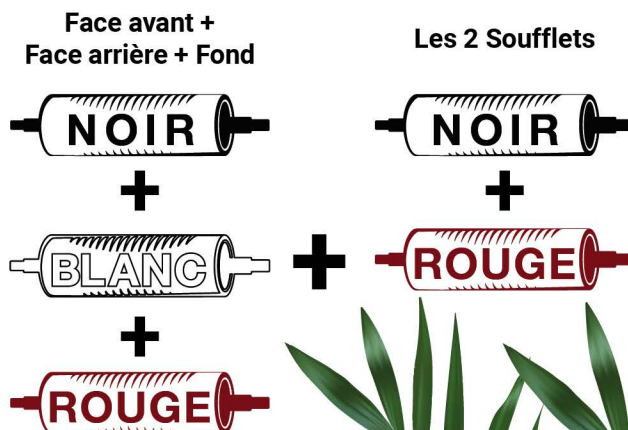


## EXEMPLE DESIGN 3 CYLINDRES



Cet exemple correspond à notre offre : Lot de 2 cylindres sur les faces avant, arrière et fond + 1 cylindre pour les soufflets.

## EXEMPLE DESIGN 5 CYLINDRES



Notre équipe reste disponible pour vous guider sur toutes les étapes de réalisation et de production jusqu'à la livraison.  
Les modèles et les couleurs représentés dans ce document sont à titre indicatif et sont ici présentés pour vous faire une idée.